

PLATINUM

SMART-HEAT™ ELECTRIC II




Standardfarben

Mattes Schwarz

Mattes Weiß

Design & Komfort ohne Kompromisse

Der Platinum smart-heat electric überzeugt durch sein kompromissloses Design, herausragenden technischen Eigenschaften und seine damit verbundenen einzigartigen Einbaumöglichkeiten. Dieses innovative Design in einem wettergeschützten Edelstahl-Gehäuse (IPX5) erlaubt nahezu unbegrenzte Installationsmöglichkeiten, vor allem im Aussenbereich, wo damit keine Ueberdachungen noetig sind um den Platinum vor Niederschlag zu schuetzen. Der Platinum smart-heat electric kann durch sein schlankes Design bei entsprechender Deckenhöhe unauffällig deckenbündig eingebaut werden.



DB0417PE

MERKMALE UND EIGENSCHAFTEN:

Getönte

Glaskeramikabdeckung:

Die getönte Glaskeramikabdeckung reduziert die Lichtemission deutlich und optimiert die Wärmeverteilung

Schlankes Design: Das Schlanke Design erlaubt eine unauffällige Wand-, Decken- oder deckenbündige Montage und damit eine nahezu unbegrenzte Installationsmöglichkeiten.

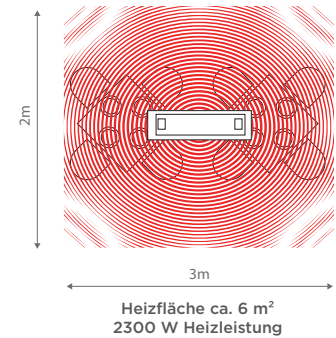
Gehäuse: Die einzigartige Gehäusekonstruktion und -form bietet durch die minimalen

Abstandsanforderungen herausragende Montagemöglichkeiten im Aussen- und Innenbereich. Die V4A-Ausführung sichert eine langjährige Einsatzbereitschaft.

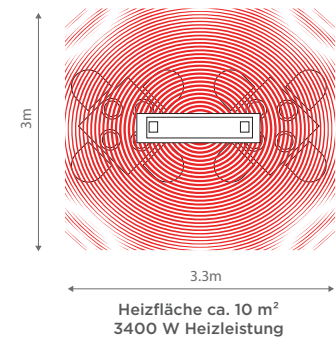
Bedienung: Eine optionale Funk-Fernbedienung rundet die Bedienungsfreundlichkeit ab. Die bewegliche Halterung erlaubt eine einfache Anpassung an die Raumverhältnisse. Durch einen optionalen Dimmerschalter kann ein individuelles Wärme-Raumprofil eingestellt werden

HEIZBEREICHE:

2300 W



3400 W



* Heizbereich abhängig von Umgebungstemperatur und Wind. Optimale Bedingungen bei etwa 15,5 °C und in geschützter Umgebung mit schwachem Wind.

ABMESSUNGEN

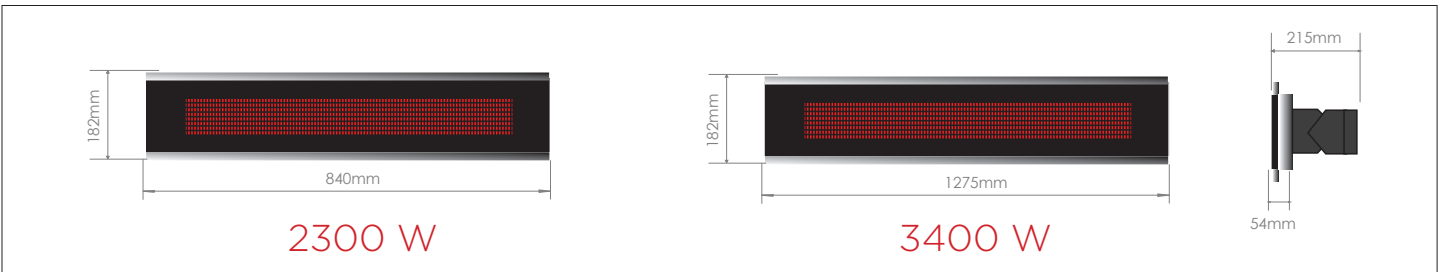


Tabelle technische Hinweise:			
Modell	Platinum Smart-Heat™ Electric II		
Teile Nr.	Weiß	BH0320009	BH0320010
	Schwarz	BH0320004	BH0320006
Heizleistung (Watt)	2300 W		3400 W
Ungefährer beheizter Bereich (m²)	6 m²		10 m²
Elektrischer Anschluss	220-240 V - AC - 50/60 Hz		220-240 V - AC 50/60 Hz
Maße (B x T x H)	840 x 182 x 54 mm		1275 x 182 x 54 mm
Mindestabstand zu brennbaren Materialien ²	Seite: 250mm		Seite: 450mm
Mindest-Montagehöhe vom Boden ³	Wandmontage: 1800 mm, Deckenmontage: 2400 mm		
Gewicht (kg)	7,5 kg		10 kg
Oberfläche	Gebürsteter Edelstahl AISI 304		
Zulassung	CE, ETL und australische RCM-Kennzeichnung		

¹Darf nur von einem lizenzierten Techniker installiert werden. Dieser muss vor der Installation die "Prüfliste vor der Installation" abarbeiten
²In den angegebenen Abständen wird die Temperatur 65 °C über der Umgebungstemperatur nicht übersteigen. Bitte wenden Sie sich bezüglich der Temperaturwerte und Eignung an den Materialhersteller. Bromic Heating übernimmt keine Verantwortung für die Material Compliance.
³Die Installation muss gemäß Installationscode AS5601 (oder dem relevanten Standard) durchgeführt werden und alle weiteren rechtlichen Anforderungen einhalten. Bromic übernimmt keine Verantwortung für falsche oder abweichende Installationen.

MINDEST-INSTALLATIONSABSTÄNDE

