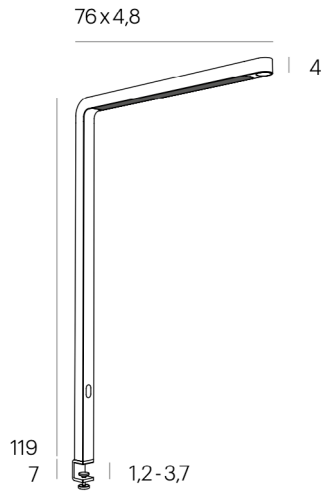


GRAU

Team Connect Neutrales Licht 3500K

Dimensionen



Farben

Black



White



Light Blue



Gray



Team Connect wurde für individuelle und dynamische Arbeitsplätze entwickelt. Dank der integrierten Klemme ist sie ultra flexibel und kann an jeder gewünschten Arbeitsfläche montiert werden.

Steuere, konfiguriere und gruppier Team Connect's blendfreie und vielseitige Beleuchtung über die GRAU App digital. Oder über den Smart Switch am Produkt.

Body

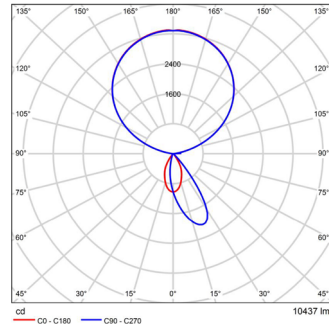

Maße Verpackung (L x B x H)	129cm x 30cm x 16cm
Material	Aluminium
Oberfläche	Pulverbeschichtet
Gewicht	4kg
Gewicht inkl. Verpackung	6kg
Montageart	Klemme
Breite der Klemme	12-37mm
Nennspannung	220-240V
Leistungsaufnahme	80W
Leuchteneffizienz	130lm/W
Länge Anschlussleitung	2m
Schutzklasse	I
EU-Konformität	CE

GRAU

Team Connect

Neutrales Licht 3500K

Lichtwirkung



Licht

Leuchtmittel

Leuchtenlichtstrom

Direkter Farbwiedergabeindex

Indirekter Farbwiedergabeindex

Lichtaustritt

Rundumentblendung

Einheitliche Blendungsbewertung (UGR)

Lichtverteilung

Mittlere Lebensdauer LED

Color Tune

Farbtemperatur

Lichtfarbe

Dimmbar

Dimmer integriert

Art der Dimmung

Bewegungssensor

Reichweite des Bewegungssensors

Konstantlichtregelung

Sensorik abschaltbar

Status LED Sensorik

Schwarmfunktion

Kompatibilität mit Casambi

GRAU App integriert

Energieeffizienz (direkt)

Energieeffizienz (indirekt)

LED

10400lm

CRI 94

CRI 83

11% direkt / 89% indirekt

max. 1000cd/m² oberhalb y 65°

<10

Asymmetrisch

mind. 50.000h

Optional

3500K

Neutralweiß

Ja

Ja

Smart Switch, Bluetooth (GRAU App)

Ja

2,5m

Ja

Ja

Ja

Ja

Ja

Ja

E

C