

EDEL

# jorel

Lowboard

Sideboard

Highboard

**Design: Philipp Mainzer**

**Das Konzept**

Je puristischer ein Möbel ist, umso hochwertiger muss die Design-, Verarbeitungs und Materialqualität sein, ein Prinzip das besonders für jorel gilt. Denn feine, 4 mm Fronten und Seitenwangen – übrigens passend zu den interlübke-Schubkastenzargen – verzeihen keine Fehler.

Deshalb kommen bei jorel echte Materialien zum Einsatz, vom sanften Mattlack, über Glas und eleganten Hochglanzlack bis zum warmgewalzten Edelstahl silvertouch und edlen Steinen. Die geometrische Formensprache liegt auf der Betonung der Vertikalen. Eine prägnante, senkrechte Griffvoute und schmale, nach oben überstehende, 45 und 60 cm breite Drehtüren sind deshalb typisch für jorel.

Und Asymmetrie sorgt für Spannung. Die Griffvoute des Schubkastenmoduls ist deshalb stets links oder rechts angeordnet oder die Fronten unterschiedlich breit. Kein Griff oder hohe Sockel lenken den Blick von der puristischen Gestaltung und den edlen Materialien ab. Prägnante Abdeckplatten sind subtil erst auf den zweiten Blick hinter den überstehenden Fronten und Seitenwangen sichtbar. jorel passt sich damit dem persönlichen Wohnstil an, angenehm unaufdringlich, vom eleganten Mattlack bis zum coolen Industrielook. Dazu tragen vorkonfigurierte Sideboards und individuell zusammenstellbare Module bei.

Design: Philipp Mainzer



**Programmbeschreibung**

Beschreibung und Individualisierung der Sideboards \_\_\_ 4

Beschreibung und Individualisierung der Module \_\_\_ 6

Programmübersicht der Sideboards \_\_\_ 10

Programmübersicht der Module \_\_\_ 11

## Beschreibung und Individualisierung der Sideboards



## Beschreibung und Individualisierung der Sideboards

Seite 12 - 13

### Farben und Materialien für Fronten und Seitenwangen

- M.. Mattlack
- M1.. Hochglanzlack
- O56 Edelstahl silvertouch
- S.. Klarglas Rückseite vollflächig lackiert
- T.. Mattglas Rückseite vollflächig lackiert

Die feinen, nur 0,4 cm starken Fronten und Seitenwangen stehen oben über.




Seite 12 - 14

### Farben und Materialien für Abdeckplatten

sind separat zu bestellen

- M.. Mattlack
- M1.. Hochglanzlack
- O56 Edelstahl silvertouch
- S.. Klarglas Rückseite lackiert
- T.. Mattglas Rückseite lackiert
- H1.. Holz 1
- H2.. Holz 2
- O.. Stein

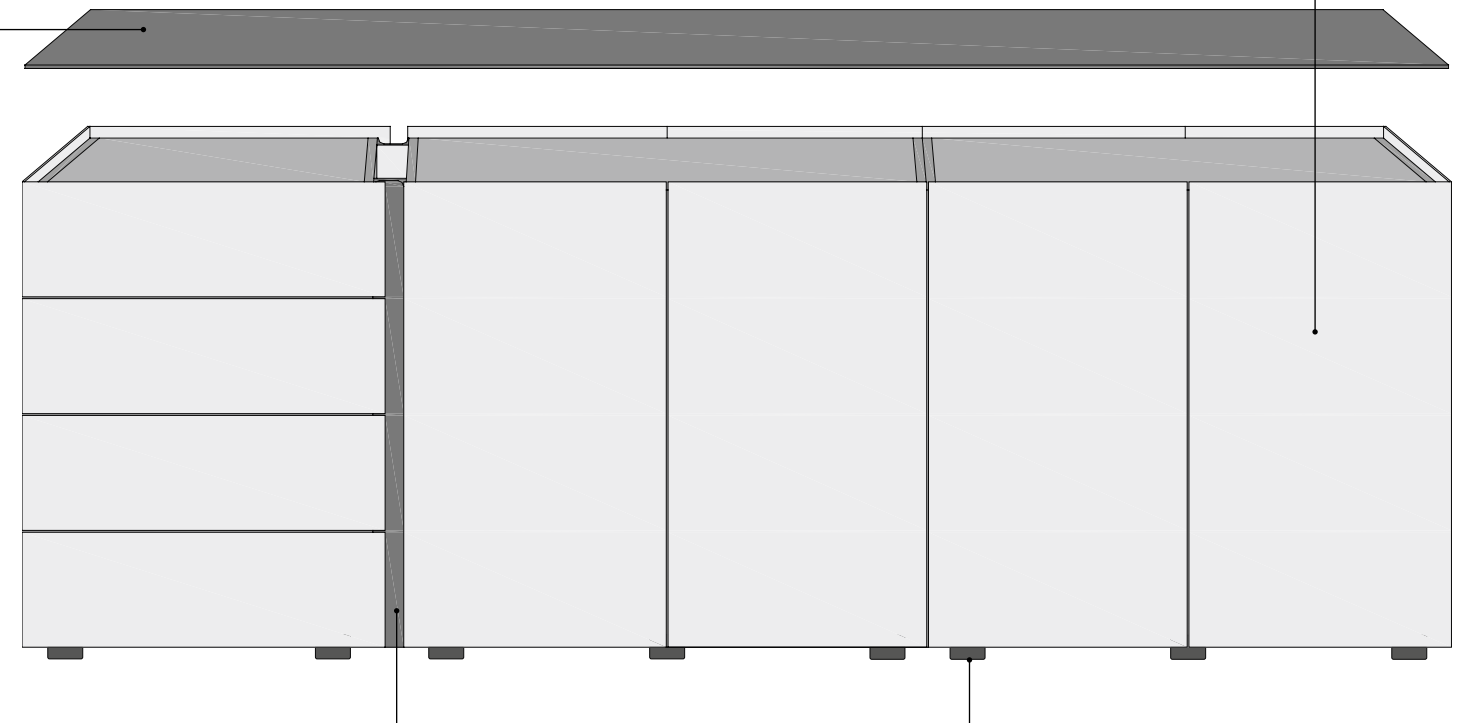
Passend zu den Fronten und Seitenwangen sind die Abdeckplatten, abhängig vom Material, 0,4 - 0,7 cm stark, Stein 1,2 cm.



Seite 14

### Griffvoute

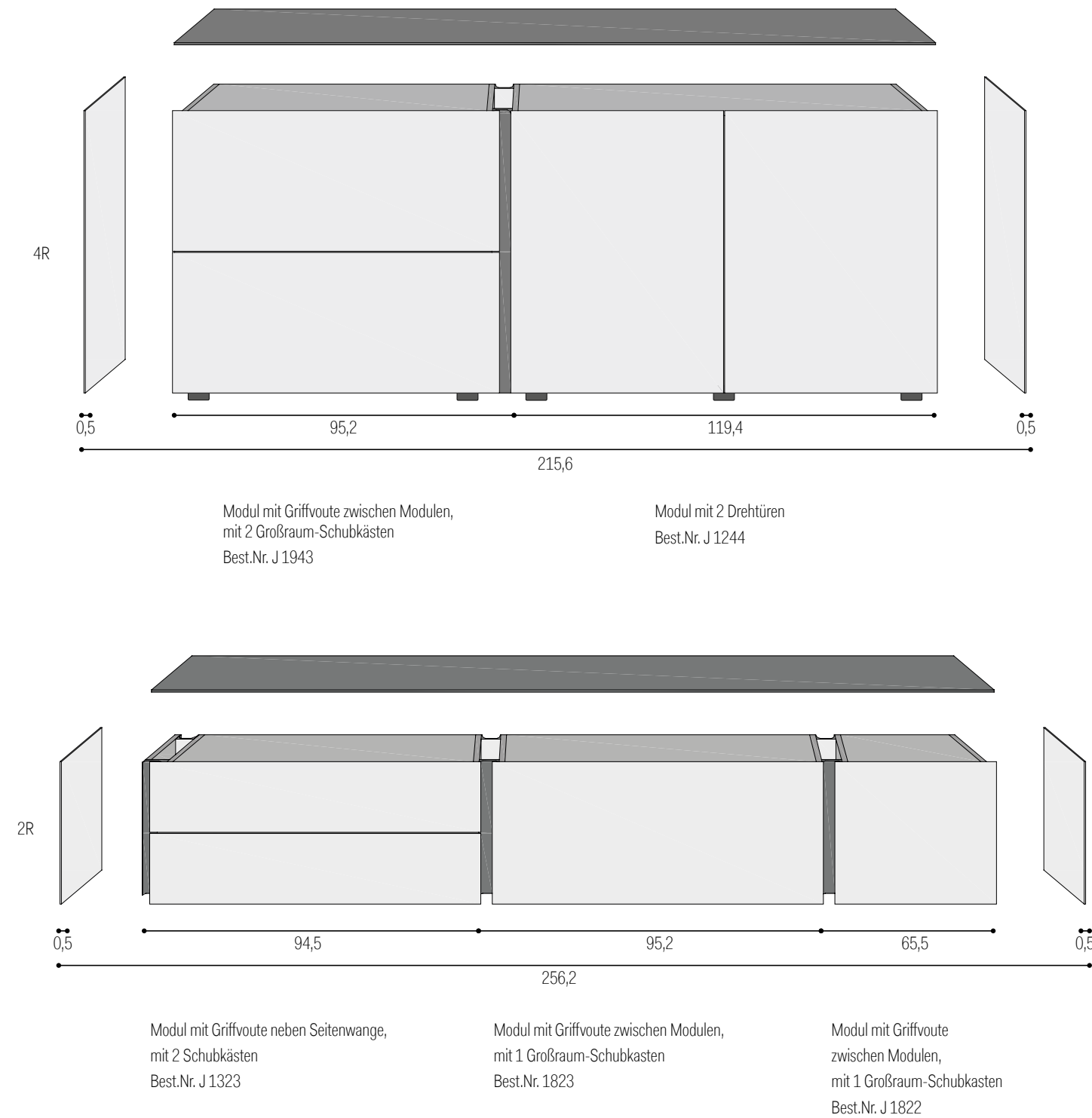
- M.. Mattlack
- O86 edelstahlfarbig
- O82 brüniert



### Füße

aus dunkelgrauem Kunststoff in Höhe 2,5 cm  
verstellbar um + 1,5 cm zum Anpassen an Bodenebenheiten

# Beschreibung und Individualisierung der planbaren Module

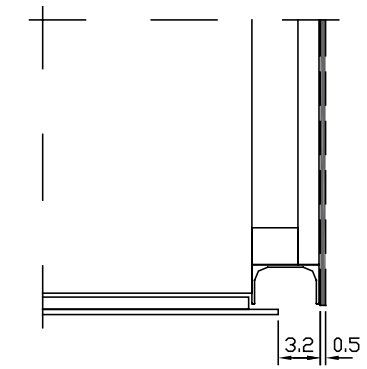


Module können aufgrund der unterschiedlichen seitlichen Frontüberstände nachträglich nicht umplatziert werden.

# Planungshinweise für Module mit Schubkästen

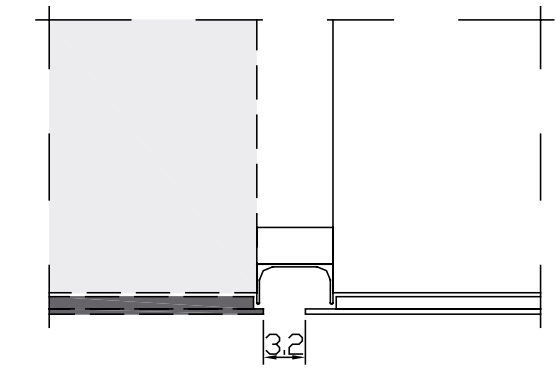
Schubkasten-Module haben seitlich immer eine Griffvoute. Es gibt zwei Arten von Schubkasten-Modulen, die in der Breite um 0,7 cm differieren und unterschiedliche Bestellnummern haben:

1. Griffvoute neben Seitenwange, z.B. 64,8 cm breit



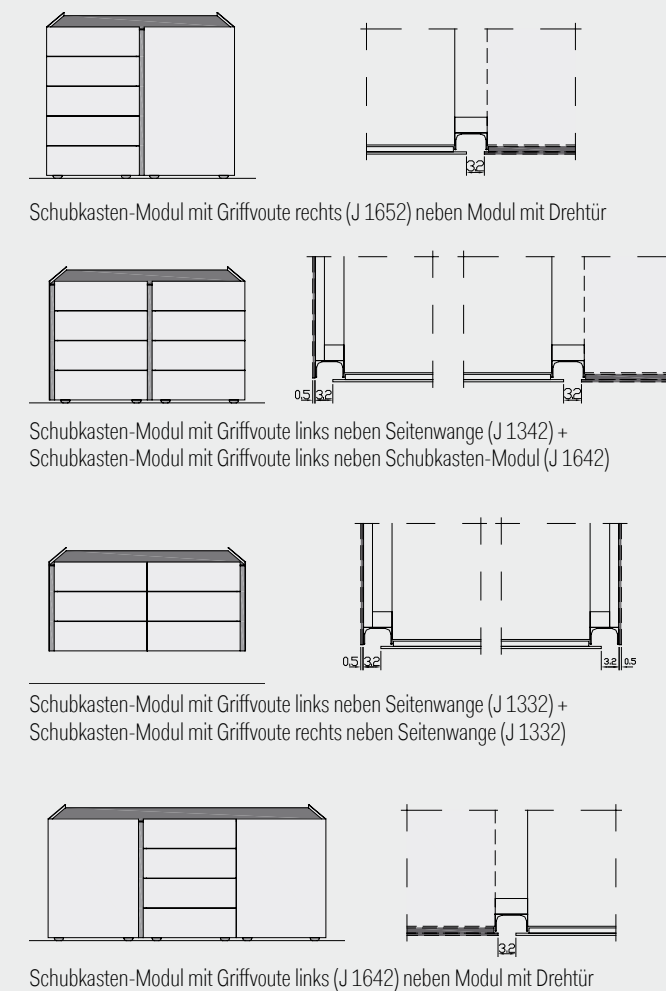
(Modul außen oder einzeln zum Weiterbau an Seitenwange)

2. Griffvoute zwischen Modul, z.B. 65,5 cm breit

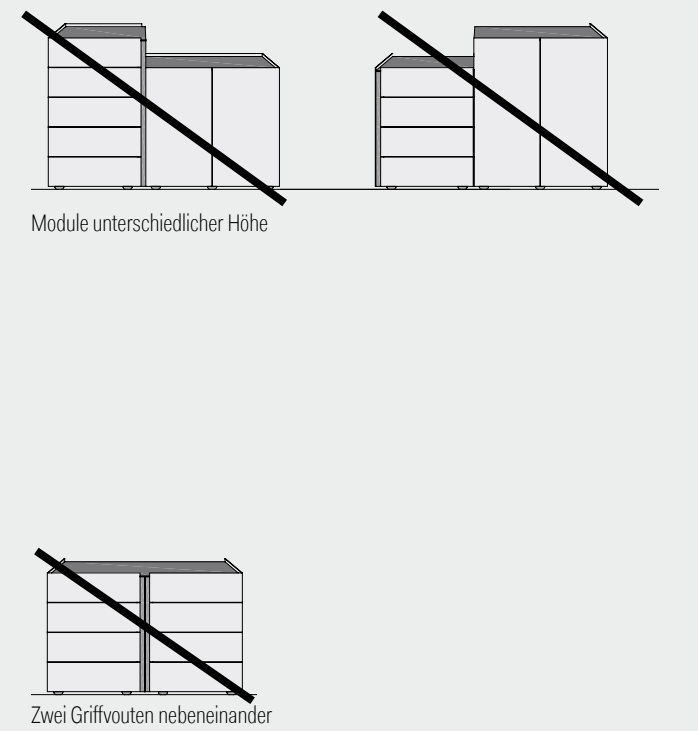


(Modul Mitte zum Weiterbau mit Tür- oder Schubkasten-Modulen)

## Positionen der Schubkasten-Module mit seitlicher Griffvoute



## nicht planbar



## Beschreibung und Individualisierung der Sideboards / Module



### Griffvoute

Ein prägnantes Detail zur Betonung der vertikalen Gestaltung ist die Griffvoute. Damit können die Schubkästen durch seitliches Hintergreifen der überstehenden Fronten leicht geöffnet werden. Die Schubkasten-Technik macht es möglich.

Die Griffvoute gibt es in allen Mattlacken, O86 edelstahlfarbig und O82 brüniert. Bitte geben Sie die Farbe an.

### Asymmetrie

Bei Sideboards mit Schubkästen und Drehtüren liegen die Schubkästen zur asymmetrischen Gestaltung stets außen.

Die Frontaufteilung gibt es auch spiegelbildlich mit Schubkasten rechts. Bitte jeweils angeben.



### Drehtüren und Seitenwangen

Drehtüren werden durch das Hintergreifen der oben überstehenden Front geöffnet.

Zu jedem Sideboard gehören automatisch zwei Seitenwangen, die passend zu der Front oben überstehen.

### Korpus

Der Korpus ist bei Fronten in Mattlack, Hochglanzlack und Glas serienmäßig matt in Frontfarbe lackiert, bei Frontausführung O56 Edelstahl silvertouch in M11 silbergrau metallic.

Bitte geben Sie uns abweichende Farbwünsche für den Korpus an.

### jorel reflect

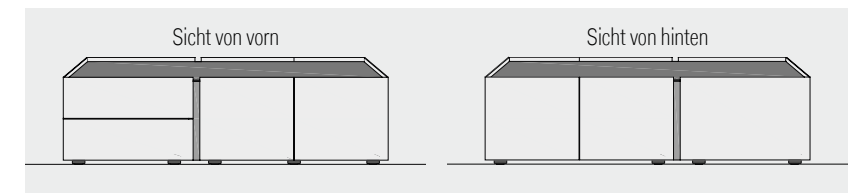
Ausgewählte Zusammenstellungen sind in der Farbe O77 Sepiaspiegel erhältlich.

## Beschreibung und Individualisierung der Sideboards / Module

### Raumteiler

Bei Raumteilern haben die Rückwände die gleiche Aufteilung wie die Front.

**Ausnahme:** Raumteilerrückwände von Schubkästen und Barfachschränken sind fugenlos.



### Wandhängende Sideboards

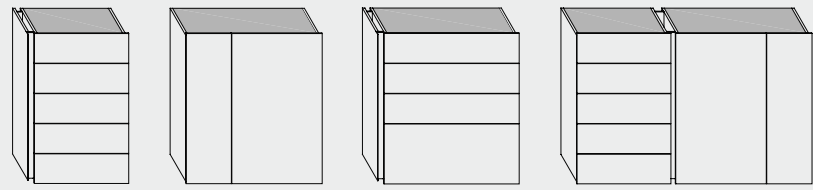
Wandhängende Sideboards gibt es in 2R und 3R Höhe. Der Korpusboden ist serienmäßig an der Unterseite lackiert. Das garantiert auch bei höher hängenden Sideboards von unten eine ansprechende Optik. Wandabstand 0,7 cm.



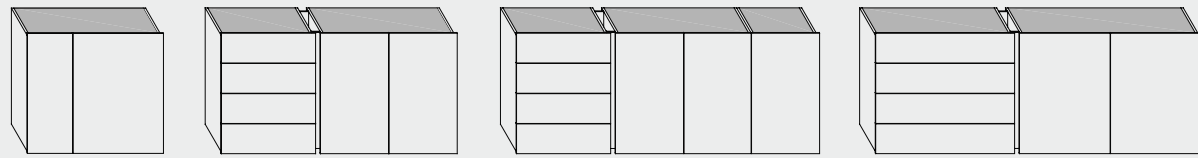


# Programmübersicht Sideboards

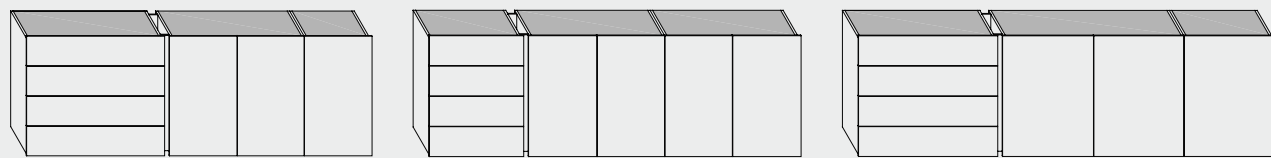
## Sideboards mit Drehtüren und Schubkästen



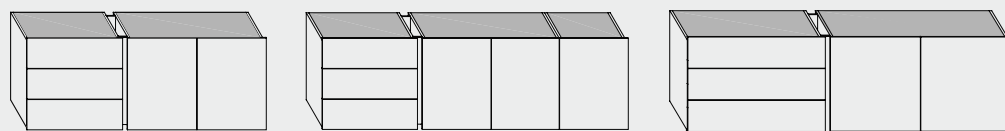
H 99,7 x B 65,8   H 99,7 x B 90,4   H 99,7 x B 95,5   H 99,7 x B 155,5



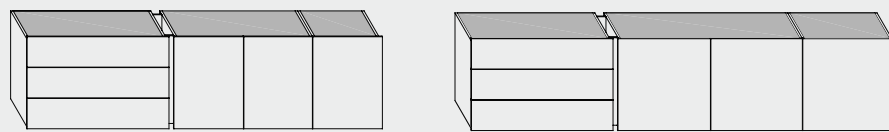
H 79,7 x B 90,4   H 79,7 x B 155,9   H 79,7 x B 200,6   H 79,7 x B 215,6



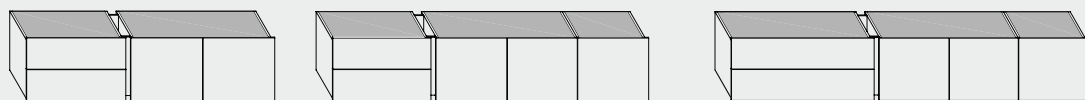
H 79,7 x B 230,3   H 79,7 x B 245,3   H 79,7 x B 275,3



H 59,7 x B 155,9   H 59,7 x B 200,6   H 59,7 x B 215,6

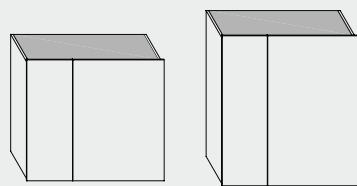


H 59,7 x B 230,3   H 59,7 x B 275,3



H 39,7 x B 155,9   H 39,7 x B 200,6   H 39,7 x B 230,3

## Barfachschränk



H 79,7 x B 90,4   H 99,7 x B 90,4

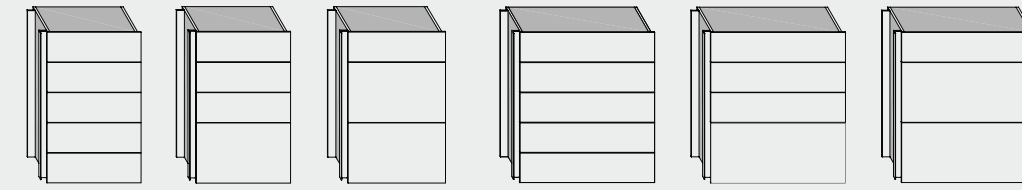
## Infos Sideboards

Abdeckplatten sind separat zu bestellen. Anordnung Schubkasten links und rechts möglich, bitte angeben.

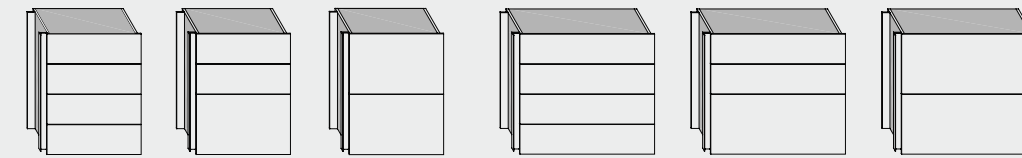
Alle Sideboards können auch als Raumteiler geplant werden. Die Gesamthöhe eines Sideboards berechnet sich aus: Sideboardhöhe + Fuß 2,5 cm.

# Programmübersicht Module


## Module mit Schubkästen




H 99,7 x B 64,8 / 65,5   H 99,7 x B 94,5 / 95,2



H 79,7 x B 64,8 / 65,5   H 79,7 x B 94,5 / 95,2

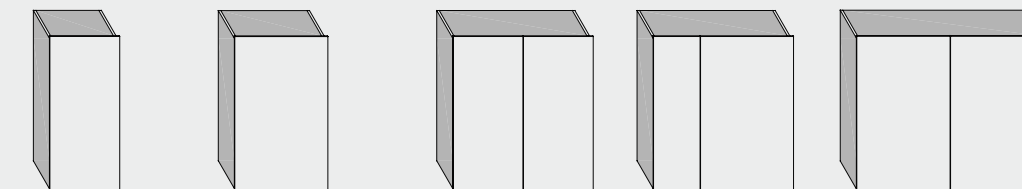


H 59,7 x B 64,8 / 65,5   H 59,7 x B 94,5 / 95,2

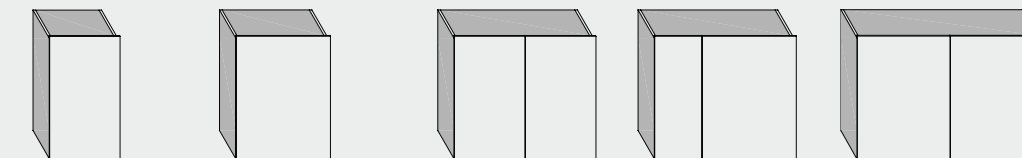


H 39,7 x B 64,8 / 65,5   H 39,7 x B 94,5 / 95,2

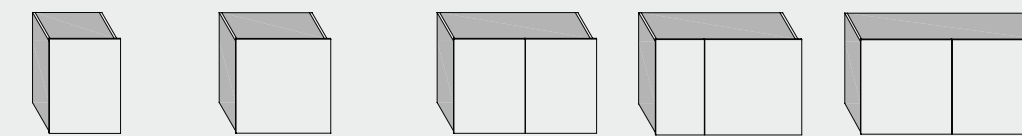
## Module mit Drehtüren




H 99,7 x B 44,7   H 99,7 x B 59,7   H 99,7 x B 89,4   H 99,7 x B 119,4



H 79,7 x B 44,7   H 79,7 x B 59,7   H 79,7 x B 89,4   H 79,7 x B 119,4

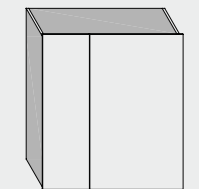


H 59,7 x B 44,7   H 59,7 x B 59,7   H 59,7 x B 89,4   H 59,7 x B 119,4

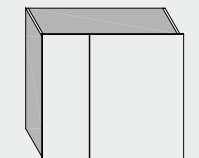


H 39,7 x B 44,7   H 39,7 x B 89,4

## Barfachschränk



H 99,7 x B 89,4



H 79,7 x B 89,4

## Infos Module

Schubkasten-Module haben seitlich serienmäßig eine Griffvoute. Bei den Schubkasten-Modulen gilt das erste Breitenmaß für Griffvoute neben Seitenwange und das zweite Breitenmaß für Griffvoute zwischen Modulen.

Seitenwangen und Abdeckplatten sind separat zu bestellen. Alle Sideboards können auch als Raumteiler geplant werden. Die Gesamthöhe eines Sideboards berechnet sich aus: Sideboardhöhe + Fuß 2,5 cm.